

cooperativas  
agro-alimentarias

España



# LAS INVERSIONES NECESARIAS EN EL SECTOR AGRÍCOLA EN ESPAÑA

Madrid, 31 de mayo de 2016





# ¿QUE ESTÁ PASANDO CON LA FINANCIACIÓN?

- DE CONTRACCIÓN DEL CREDITO A “BARRA LIBRE”
  
- POR QUÉ “BARRA LIBRE”
  - IMPORTANCIA DEL SECTOR AGROALIMENTARIO (1)
  - IMPORTANCIA DEL COOPERATIVISMO AGROALIMENTARIO (2)



# ¿QUE ESTÁ PASANDO CON LA FINANCIACIÓN?

-  (1) 15% DE LA POBLACIÓN ACTIVA TRABAJA EN EL SECTOR AGROALIMENTARIO.
-  (2) EL 45% DE LA PRODUCCIÓN, TRANSFORMACIÓN Y COMERCIALIZACION DE PRODUCTOS AGRARIOS EN MANOS DE COOPERATIVAS.

	2007	2011	2012	2013	Var 2007/ 2013
Nº Socios	1.160.337	1.144.070	1.179.323	1.175.074	<b>1,30%</b>
Facturación (M€)	20.875	23.826	25.696	26.183	<b>25%</b>
Empleo Total	91.454	97.615	97.944	96.220	<b>5%</b>
Ventas /empleado (€)	228.256	244.078	262.351	272.111	<b>19%</b>





# ¿QUE ESTÁ PASANDO CON LA FINANCIACIÓN?

## EVOLUCIÓN DEL CRÉDITO AGRARIO

EVOLUCION DEL CRÉDITO AGRARIO			
AÑO	AGRICULTURA	GANADERIA	TOTAL*
2009	13.644.215	5.497.670	19.141.885
2010	13.103.564	5.385.114	18.488.678
2011	12.254.273	5.073.316	17.327.589
2012	10.561.865	4.615.290	15.177.155
2013	9.667.002	4.083.792	13.750.794
2014	9.197.503	3.986.966	13.184.469
2015	9.476.226	3.969.753	13.445.979

\* miles de euros

Fuente: CIRBE









# ESPECIFICIDADES DEL SECTOR. NECESIDADES PROPIAS

- ❑ PERIODOS RELATIVAMENTE DILATADOS EN EL PROCESO PRODUCTIVO
- ❑ PRODUCCIONES ANUALES VARIABLES
- ❑ FUERTE CONCENTRACIÓN DE LOS MOMENTOS DE COBRO EN EL AÑO
- ❑ ACTIVOS PROPIOS PARA RESPALDAR LOS PRESTAMOS “RAROS”
- ❑ PROCESO DE MODERNIZACION DE LA AGRICULTURA









# CON QUÉ FUENTES DE FINANCIACIÓN CONTAMOS

-  ENTIDADES FINANCIERAS
-  ICO
-  SAECA
-  ¿INSTRUMENTOS FINANCIEROS DEL FEADER?



# CON QUÉ FUENTES DE FINANCIACIÓN NO CONTAMOS

-  BOLSA
-  MAB
-  MERCADOS DE RENTA FIJA
-  FONDOS DE CAPITAL RIESGO





# NECESIDADES DEL SECTOR

> PUNTO DE VISTA DEL PROFESIONAL. AGRICULTORES Y GANADEROS

## JOVENES

- Acceso a la tierra
- Acceso al crédito

## PROFESIONALES

- Nuevas inversiones
- Diversificación



# NECESIDADES DEL SECTOR

> PUNTO DE VISTA DE LAS COOPERATIVAS Y RESTO DE EMPRESAS

## ATOMIZACIÓN y TAMAÑO

VENTAS MEDIAS DE LAS COOPERATIVAS EN LA UE	
PAIS	MILLONES DE EUROS
FRANCIA	35,1
REINO UNIDO	31
ALEMANIA	28,1
ESPAÑA	6,7
ITALIA	5,9
PORTUGAL	3,3

Fuente: COGECA





# NECESIDADES DEL SECTOR

> PUNTO DE VISTA DE LAS COOPERATIVAS Y RESTO DE EMPRESAS



## ATOMIZACIÓN y TAMAÑO. POSIBLES SOLUCIONES

➤ Crecimiento Orgánico

➤ Compra de otras Empresas

➤ Fusiones o alianzas entre empresas. Ley 13/2103 de 2 de agosto



## INTERNACIONALIZACION



## INNOVACIÓN





# INSTRUMENTOS FINANCIEROS: SI ó SI

- Una mayor variedad y adaptabilidad de los instrumentos financieros a las necesidades del sector se termina por aprovechar entre las necesidades crecientes de un mercado competitivo que requiere inversión continua.

# Muchas Gracias

**Tomás Rojas Pacheco**

Director Financiero de Cooperativas Agro-alimentarias de España  
rojas@agro-alimentrias.coop

