



REGIONE DEL VENETO

# Multi regional EAFRD Guarantee Fund in Italy

Mr Giuseppe Pan, Regional Minister for Agriculture and  
Fishery, Regione Veneto



 #ficompass



# L'AGRICOLTURA VENETA

Produzione sicura e di qualità che valorizza l'immagine della Regione e dell'Italia all'estero

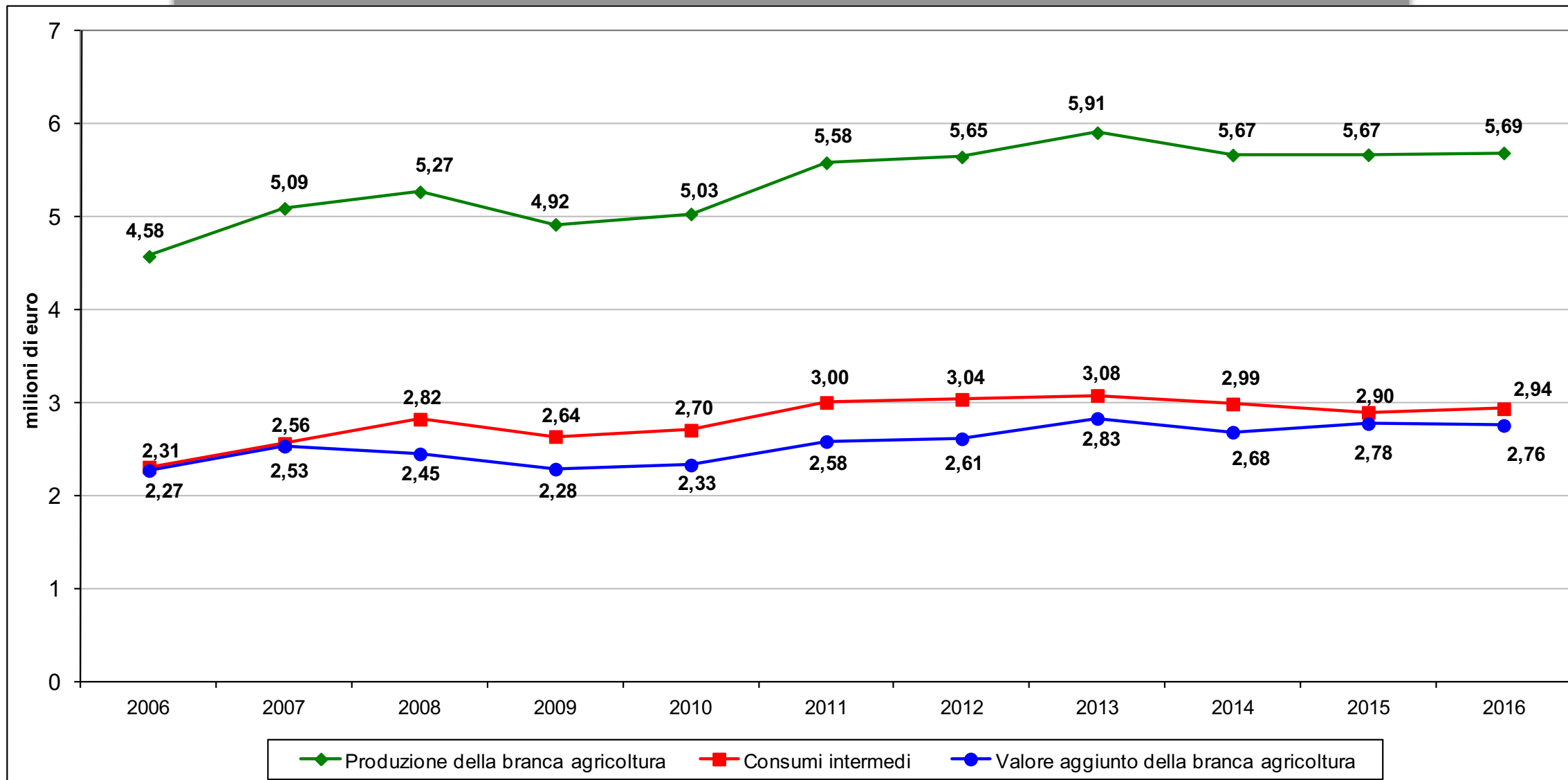


Prodotti	DOP	DOCG	IGP
Vino	28	14	
Formaggi	8		
Salumi	3		4
Riso			2
Olio	2		
Radicchio			4
Asparago	1		2
Altri ortofrutticoli	2		6
Miele	1		
Mitili	1		



# PRODUZIONE E VALORE

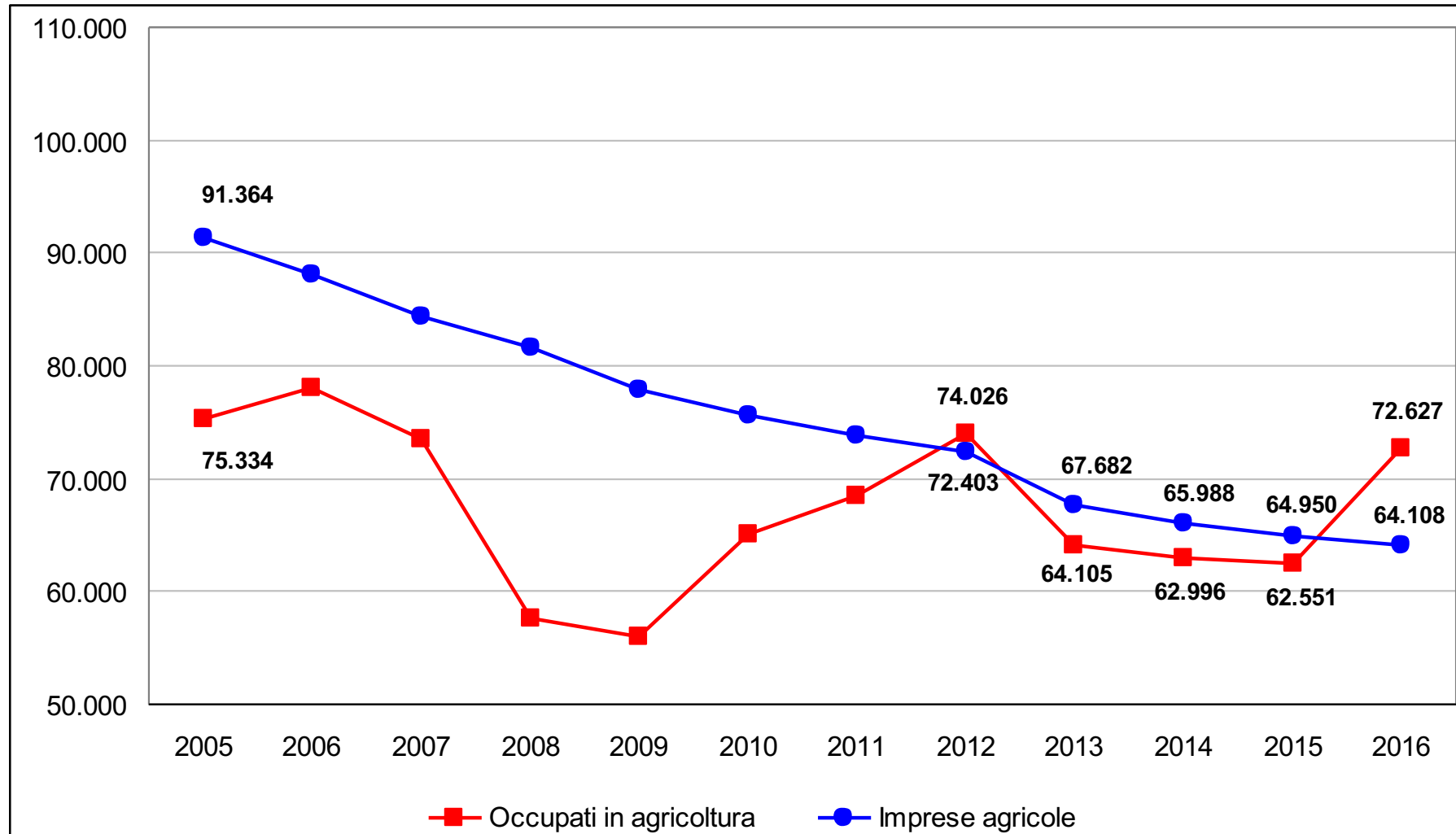
## ANNI 2005-2016



Fonte: elaborazioni di Veneto Agricoltura su dati Istat

# IMPRESE E OCCUPAZIONE AGRICOLA

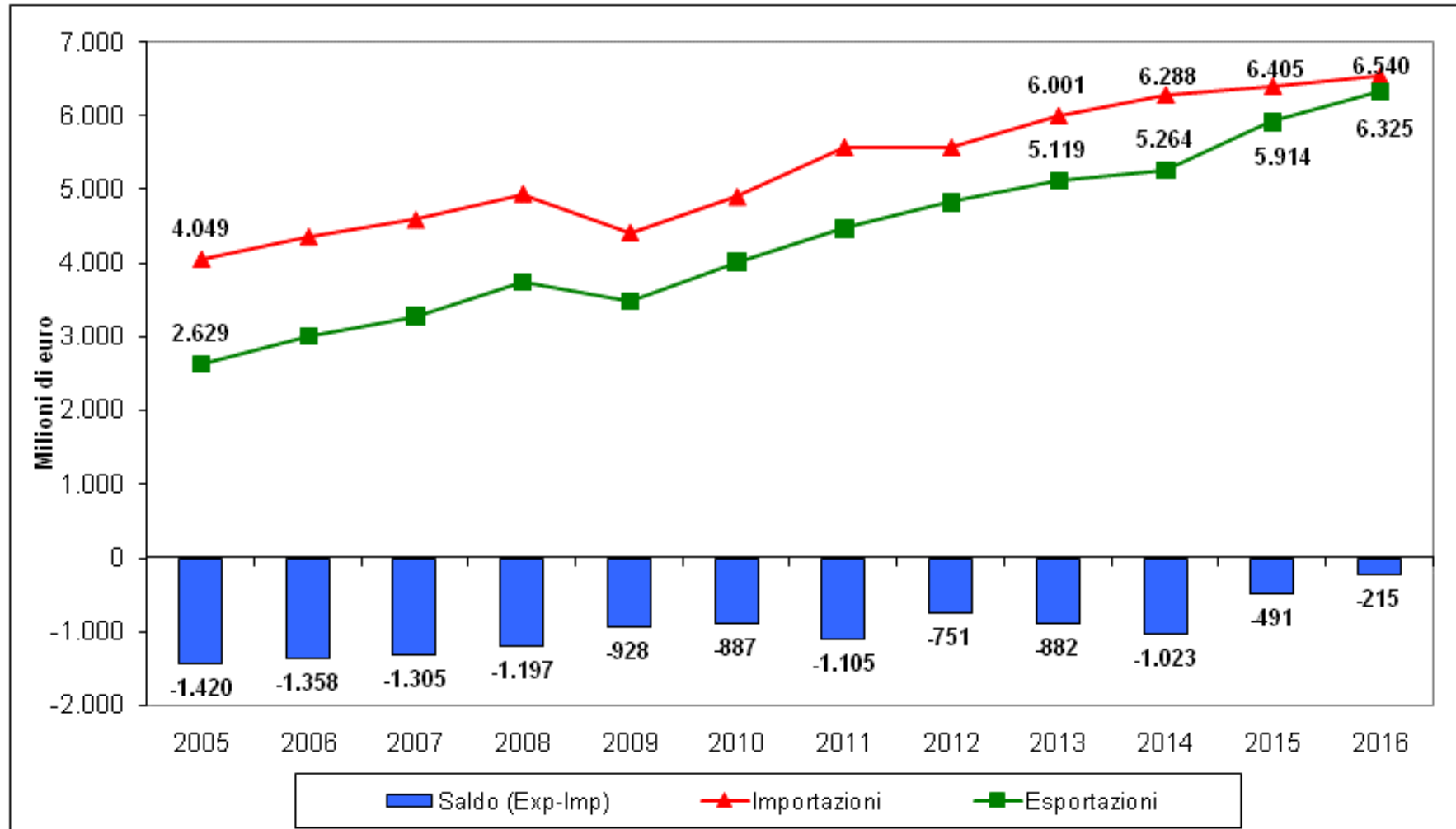
- ❑ Diminuiscono le aziende agricole (-1,3%).
- ❑ In forte crescita gli occupati agricoli (+16,1)



Fonte: elaborazioni di Veneto Agricoltura su dati Istat e Movimprese-Infocamere

# BILANCIA COMMERCIALE AGROALIMENTARE

Molto bene le esportazioni (6,3 miliardi di euro, +7%); le importazioni aumentano in misura minore (6,5 miliardi di euro, +2,1%).



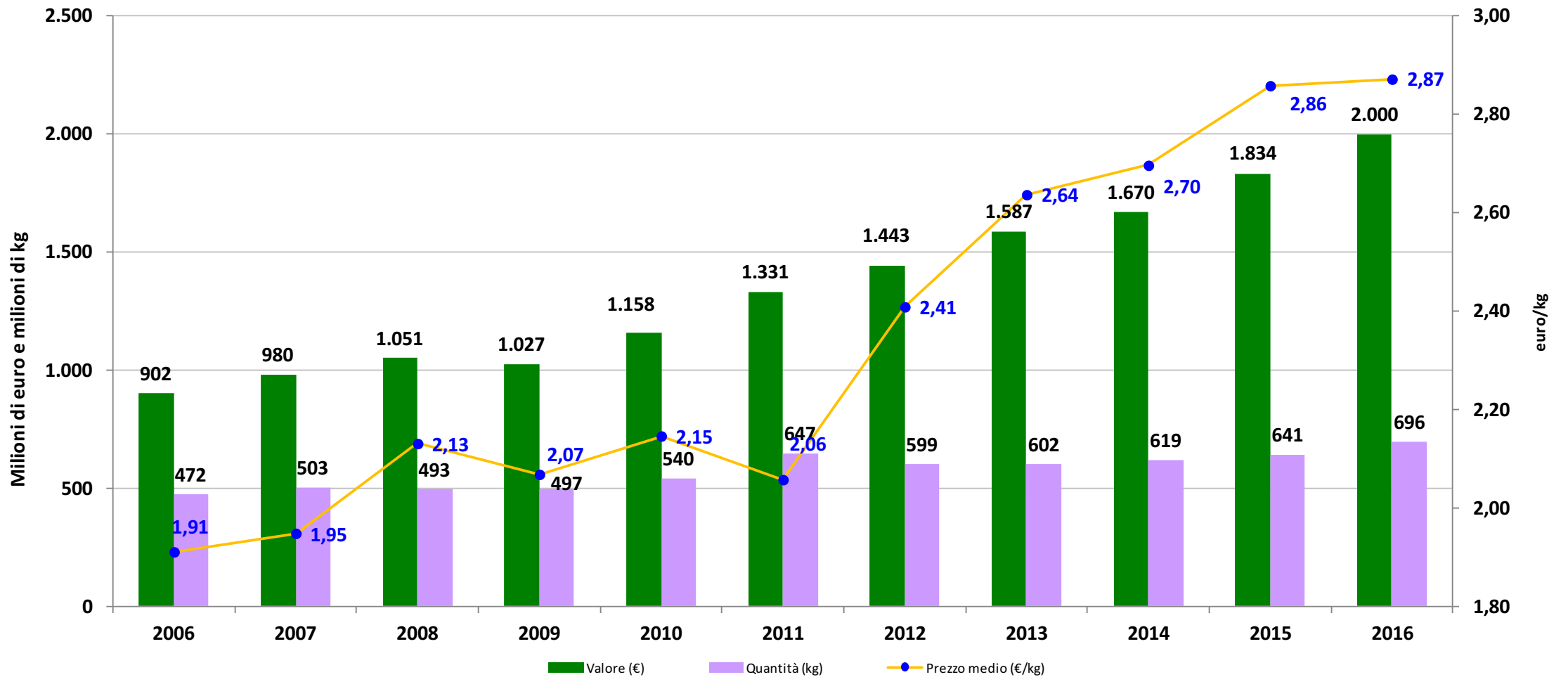
Fonte: elaborazioni di Veneto Agricoltura su dati Istat – banca dati Coeweb

## SETTORE VITIVINICOLO

- ❑ Superficie totale: 87.183 ettari (+8,3%)
- ❑ Produzione di uva: 13 milioni di q (+2,6%)
- ❑ Produzione di vino: 10,1 milioni di hl (+10,1%)
- ❑ Export vino veneto: 2,0 miliardi di Euro  
(Prosecco, Soave, Amarone...)



# Esportazioni di vino dal Veneto (2006-2016)



Fonte: elaborazioni Veneto Agricoltura su dati Sistema Statistico Regionale

Nei 10 anni: Valore **+122%**  
Quantità **+47%**  
Prezzo medio **+50%**



## SETTORE ORTOFRUTTICOLO



Superficie orticola: 27.500 ha  
Valore della produzione: 622 milioni  
di euro (+2,7% sul 2015)

Superficie frutticola: 18.900 ha  
Valore della produzione: 238 milioni di  
euro (+1% sul 2015)

### Ranking: la posizione del Veneto in Italia

- ❑ Tuberi: primi per patata dolce e 5° per patata comune;
- ❑ Ortaggi: nei primi 5 posti a livello nazionale per quasi tutte le specie che vengono prodotte, al primo per il radicchio (quasi 8 mila ettari), l'asparago e il porro;
- ❑ Frutticole: 2° dopo il trentino per mele (6 mila ettari).





## CEREALI E COLTURE INDUSTRIALI



Superficie cerealicola: 349.000 ha  
Valore della produzione: 475 milioni di euro  
(+2,8% sul 2015)

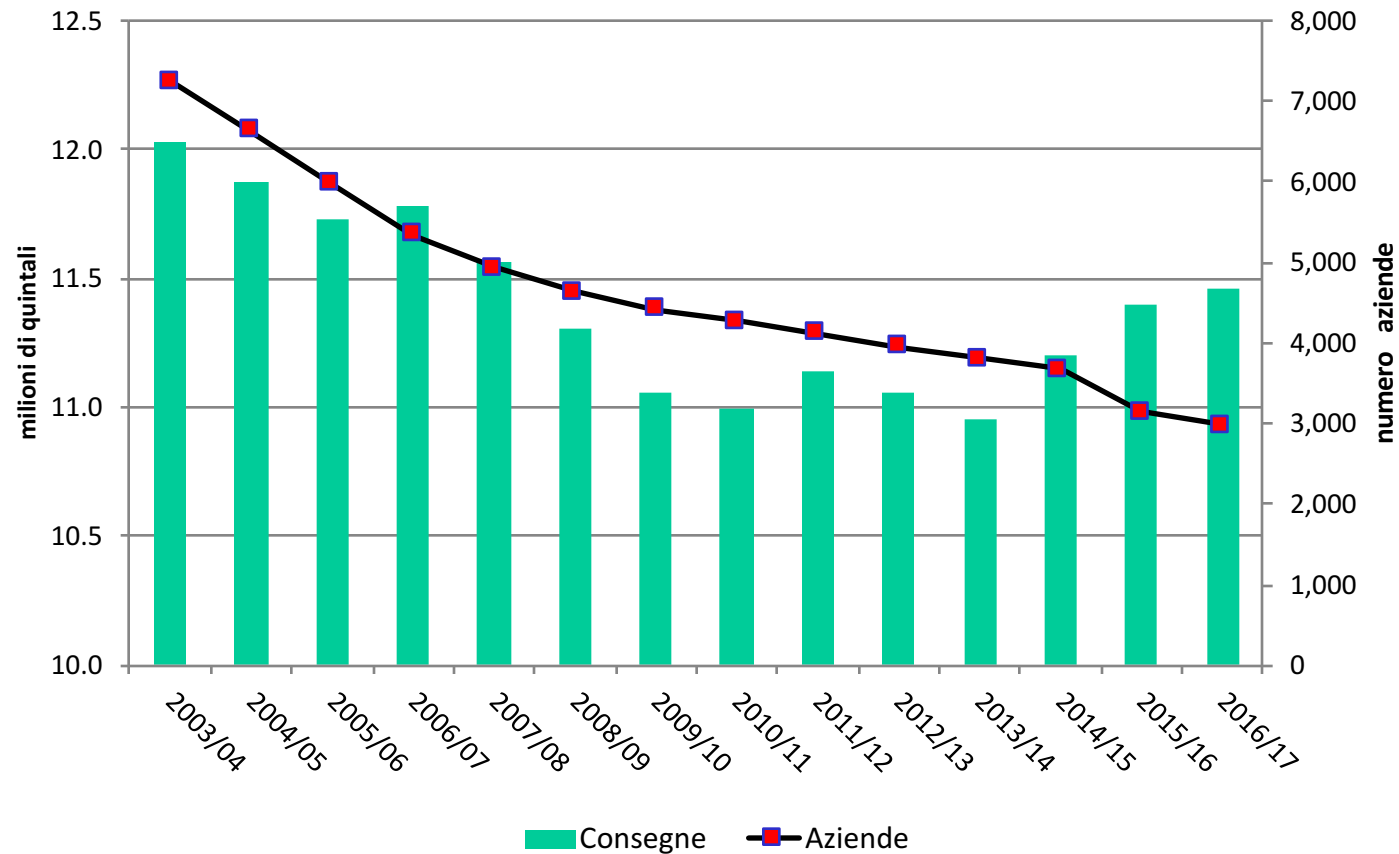
Superficie colture industriali: 154.360 ha  
Valore della produzione: 215 milioni di euro  
(+2,3% sul 2015)

### Ranking: la posizione del Veneto in Italia

- ❑ Cereali: 1° produttore di mais, 170 mila ettari, 2° per frumento tenero, 90 mila ettari; 4° per riso (3,6 mila ettari);
- ❑ Industriali: 1° soia (134 mila ettari); 2° per barbabietola da zucchero (11 mila ettari); 3° per colza (2 mila ettari).

# LATTE BOVINO

## Quantitativi commercializzati e numero aziende

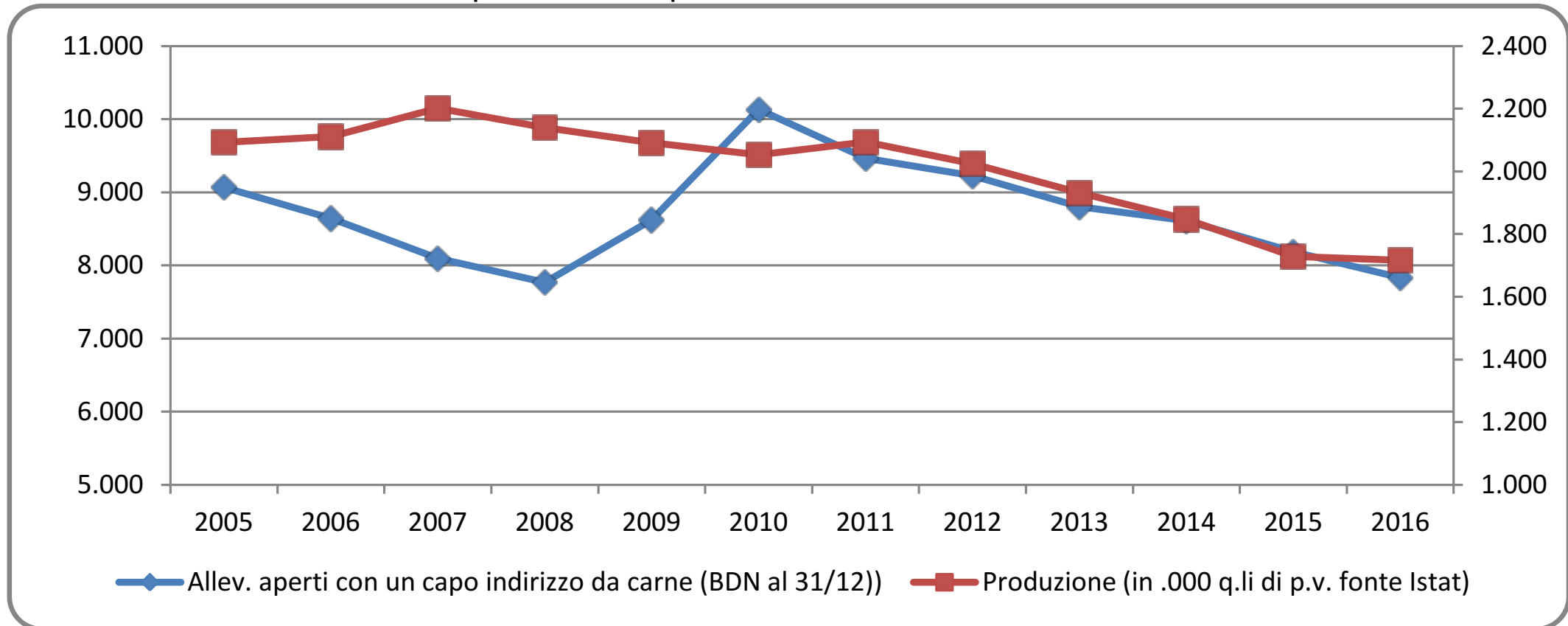


Fonte: AGEA

Produzione 11,45 milioni di q  
Flessione delle aziende e aumento della produzione a 11,45 ml q.  
85% del latte a trasformazione casearia (65% DOP)

# CARNE BOVINA

Evoluzione del n° allevamenti e produzione a pesi vivo di carne bovina



Produzione: 172.000 t - Prezzo medio annuo vitelloni: 2,65 €/kg (stabile)

Costo dei ristalli: in calo (-3/-5%) per tutte le razze da carne

Valore produzione ai prezzi di base: 410 milioni di euro

Animali vivi importati: 547.000 (circa il 60% del totale nazionale ) di cui dalla Francia  
428.000

## SETTORE PESCA MARITTIMA

- Imprese del primario: 3.042 ditte (+1,4% su 2015)
- Flotta peschereccia: 659 unità (invariata)
- Produzione locale: 20.149 tonnellate (-15,5%) e 54,8 milioni di euro (+5,1%)
- Transiti complessivi: 29.631 tonnellate (-11,5%) e 119,5 milioni di euro (+4,8%)

## SETTORE FORESTALE

- Imprese del comparto: 555 ditte (+1,1% su 2015)
- Superficie forestale\*: 465.624 ettari (+4,7% rispetto al 2005)
- Utilizzazioni\*: 1.795 tagliate su 6.252 ettari; 137.233 mc di prodotti forestali
- Import-export: imp. 77,1 milioni di euro (+7,5%), exp. 10,1 milioni di euro (+9,8%)

\* dati del 2015

## LE SFIDE DELL'AGRICOLTURA VENETA -

- ✓ **Investimenti:** agevolare l'accesso al credito e alle forme di finanziamento a supporto dell'innovazione
- ✓ **Giovani:** facilitare l'ingresso dei giovani per "svecchiare" il settore puntando ad accrescere le competenze e la professionalità
- ✓ **Sostenibilità:** un'agricoltura più consapevole del valore del territorio per preservarlo e valorizzarlo;
- ✓ **Scarso potere contrattuale** nella filiera: aumentare la competitività e la redditività delle imprese favorendo strategie innovative e l'aggregazione in network e reti di impresa.



Thank you for your attention!



 #ficompass

